		PROCEDIMENTO OPERACIONAL PADRÃO - POP		Pág 1 de 4
Código DTINF-ANEXO III-CERTDIG	Data Emissão AGO/2020	Data de Vigência AGO/2021	Próxima Revisão AGO/2021	Versão nº 001
ÁREA EMITENTE: DIGTI				
ASSUNTO: CONFIGURAÇÃO DE APLICAÇÕES A SEREM UTILIZADAS COM O CERTIFICADO DIGITAL – FOXIT PDF - ANEXO III				

ANEXO III - Configurar Aplicações a serem utilizadas com o certificado digital

FOXIT PDF

- Abra o arquivo que se deseja assinar, na parte superior (figura 1), clique na aba **Proteger**.

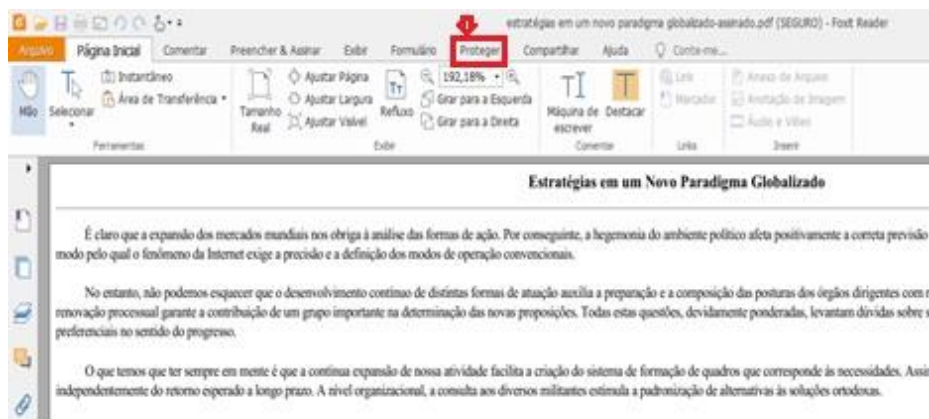


Figura 1 - Clique na aba Proteger

- Depois clique no botão “Assinar & Certificar” (figura 2).

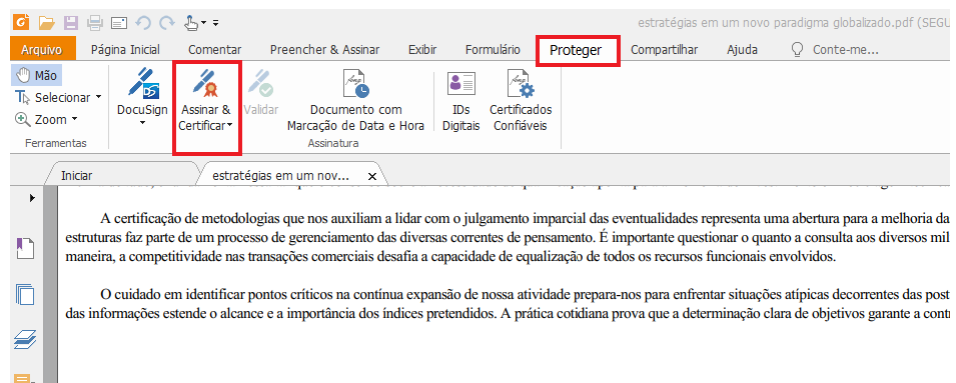



Figura 1 - Clique no botão “Assinar & Certificar”

		PROCEDIMENTO OPERACIONAL PADRÃO - POP		Pág 2 de 4
Código DTINF-ANEXO III-CERTDIG	Data Emissão AGO/2020	Data de Vigência AGO/2021	Próxima Revisão AGO/2021	Versão nº 001
ÁREA EMITENTE: DIGTI				
ASSUNTO: CONFIGURAÇÃO DE APLICAÇÕES A SEREM UTILIZADAS COM O CERTIFICADO DIGITAL – FOXIT PDF - ANEXO III				

- Na janela seguinte clique em **Colocar Assinatura** (figura 3).

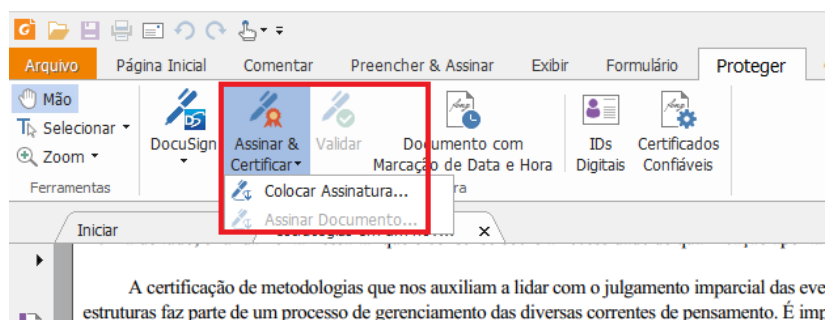


Figura 2 - Clique em “Colocar Assinatura”

- Após isso, demarque no documento a área onde será posicionada a assinatura (figura 4).

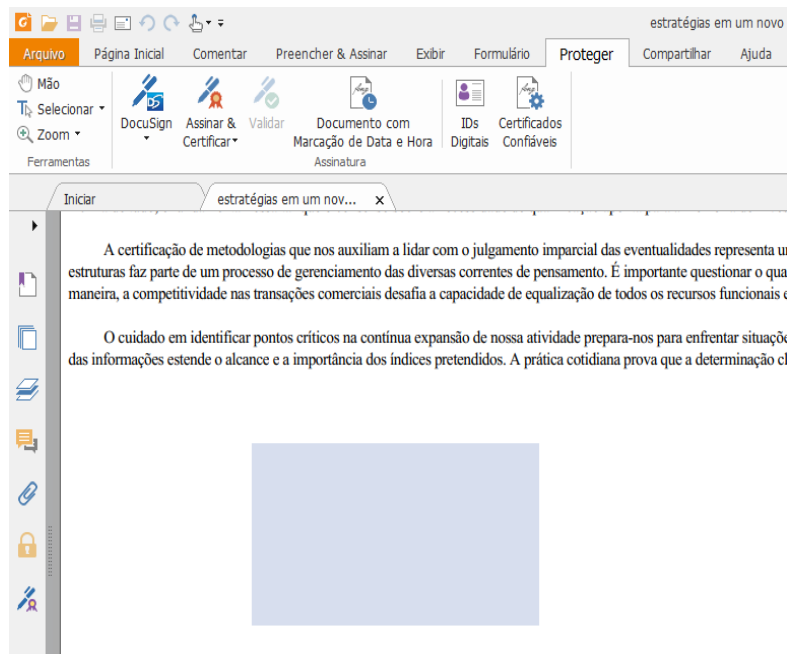



Figura 3 - Demarque no documento a área onde será posicionada a assinatura

- Após a marcação do local da assinatura, uma janela será aberta com a visualização prévia da assinatura (figura 5). Após confirmar os dados, clique em **Assinar**.

	PROCEDIMENTO OPERACIONAL PADRÃO - POP			Pág 3 de 4
Código DTINF-ANEXO III-CERTDIG	Data Emissão AGO/2020	Data de Vigência AGO/2021	Próxima Revisão AGO/2021	Versão nº 001
ÁREA EMITENTE: DIGTI				
ASSUNTO: CONFIGURAÇÃO DE APLICAÇÕES A SEREM UTILIZADAS COM O CERTIFICADO DIGITAL – FOXIT PDF - ANEXO III				

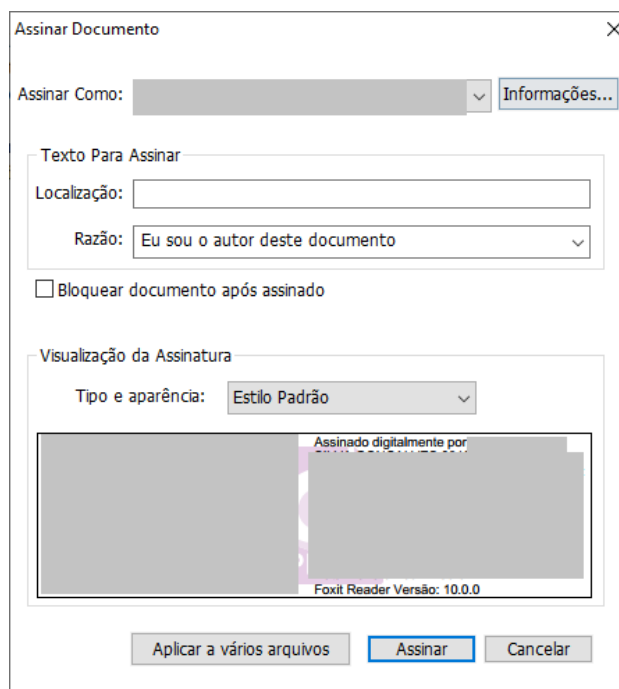



Figura 4 - Visualização prévia da assinatura

- Após clicar em assinar, é necessário salvar uma nova cópia do arquivo. Esta cópia irá conter a assinatura no documento. Após salvamento, o mesmo será aberto automaticamente, já com a assinatura no local demarcado anteriormente (figura 6).

	PROCEDIMENTO OPERACIONAL PADRÃO - POP			Pág 4 de 4
Código DTINF-ANEXO III-CERTDIG	Data Emissão AGO/2020	Data de Vigência AGO/2021	Próxima Revisão AGO/2021	Versão nº 001
ÁREA EMITENTE: DIGTI				
ASSUNTO: CONFIGURAÇÃO DE APLICAÇÕES A SEREM UTILIZADAS COM O CERTIFICADO DIGITAL – FOXIT PDF - ANEXO III				

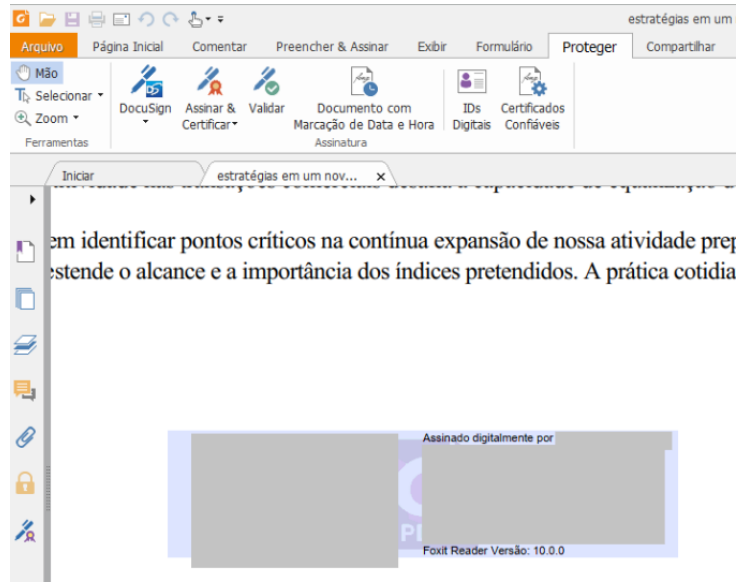


Figura 5